


“2017, AÑO DEL CENTENARIO DE LA PROMULGACIÓN DE LA CONSTITUCIÓN POLÍTICA DE LOS ESTADOS UNIDOS MEXICANOS”

**INSTITUTO DE ESTUDIOS DE BACHILLERATO DEL ESTADO DE
OAXACA**



DIRECCIÓN ACADÉMICA

P R E S E N T A

DEPARTAMENTO DE DOCENCIA E INVESTIGACIÓN

MANUAL DE USUARIO

EVA

2017

1ra.vers.

www.iebo.edu.mx

CONTENIDO

INTRODUCCIÓN	3
LINEAMIENTOS GENERALES	5
GUÍA DE USO	7
ACCESO AL EXAMEN	7
REGISTRO.....	7
PANTALLA DE INICIO	8
DATOS GENERALES DEL EXAMEN	9
INICIO DE LA SECCIÓN	11
CERRAR SESIÓN.....	14
PREGUNTAS FRECUENTES	15
RECOMENDACIONES GENERALES.....	17
SOPORTE TÉCNICO	19
ANEXOS.....	21

INTRODUCCIÓN

La Ley General del Servicio Profesional Docente, reglamentaria de la fracción III del artículo 3° de la Constitución Política de los Estados Unidos Mexicanos, establece los criterios, los términos y condiciones para el ingreso, la promoción, el reconocimiento y la permanencia en el servicio (artículo 1) de los docentes, del personal con funciones de dirección y de supervisión en la federación, los estados, la Ciudad de México y municipios, así como de los asesores técnico pedagógicos, en la Educación Básica y Media Superior que imparte el Estado (artículo 3).

Bajo este esquema, el Instituto de Estudios de Bachillerato del Estado de Oaxaca (IEBO) considera preponderante continuar con su esquema de evaluación interna en línea que año con año dirige a la plantilla docente.

En este marco, la presente guía de usuario fue elaborada por el Departamento de Docencia e Investigación, con el propósito de apoyar a los docentes del instituto en el proceso de sustentación de la prueba en línea.

Esta guía brinda información y orientación necesaria para los docentes que participarán en el proceso de evaluación correspondiente al año 2017.

LINEAMIENTOS GENERALES

La aplicación del examen se llevará a cabo en la modalidad de aplicación en línea, usted:

- Revisará los reactivos en la pantalla de una computadora
- Contestará los reactivos seleccionando la opción correcta con el ratón (mouse) de la computadora

Durante el examen podrá realizar las siguientes acciones:

- Leer y contestar los reactivos en el orden que desea
- Regresar a revisar un reactivo
- Visualizar el texto de cada situación didáctica

Es importante que tome su tiempo para comprender lo que se le pregunta y elija la opción que considere correcta; si alguna pregunta le resulta difícil de responder, no se detenga, continúe resolviendo las siguientes y después regrese a las que no respondió.

La prueba para docentes constará de 60 reactivos, 40 reactivos para la disciplina y 20 para habilidades didácticas.

La prueba para Directores de plantel, constará de 20 reactivos.

El tiempo total para la prueba es de tres horas, iniciando a las 10:00 de la mañana y culminando a las 13:10 horas (de acuerdo a la disciplina el tiempo puede ser de 90 o 120 minutos). Para directores de plantel el tiempo total para responder la prueba es de 40 minutos.

GUÍA DE USO

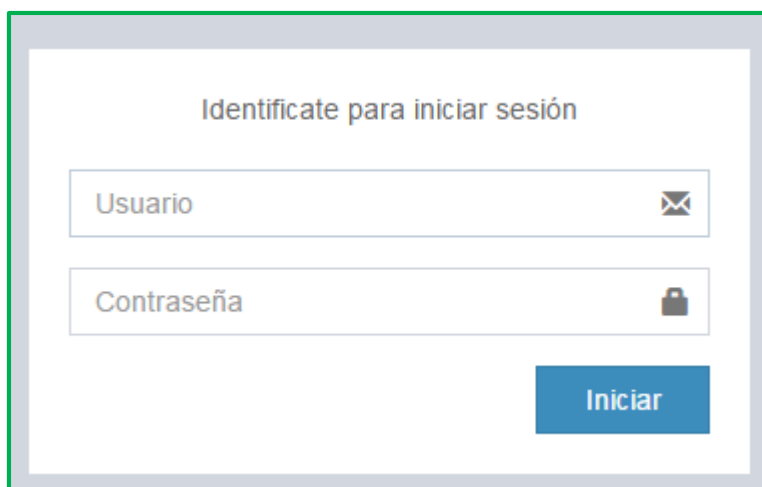
ACCESO AL EXAMEN

La liga de acceso al sistema, se publicará en días posteriores al presente, le sugerimos se encuentre atento a los comunicados emitidos por la Dirección Académica.


REGISTRO


Teclee su CURP y su contraseña (la contraseña es el NIP que utiliza en los demás sistemas), si no cuenta con estos datos, póngase en contacto con el

Departamento de Sistemas y Telecomunicaciones del IEBO.



Identificate para iniciar sesión

Usuario 

Contraseña 

Iniciar

PANTALLA DE INICIO

Una vez en la plataforma, identifique la prueba a sustentar y dé clic en el botón: **INGRESAR**.

Selecciona un examen de la lista para continuar	
Física	Ingresar
Matemáticas	Ingresar
Administración	Ingresar
Biología	Ingresar
Temas Selectos de Ciencias de la Salud	Ingresar
Taller de Lectura y Redacción	Ingresar
Geografía	Ingresar
Historia	Ingresar
Infomática	Ingresar
Literatura	Ingresar
Metodología de la Investigación	Ingresar
Química	Ingresar
Estructura Socioeconómica de México	Ingresar

Una vez elegida la prueba a presentar, no podrá cambiar, por ello es importante que identifique y se encuentre completamente seguro de la prueba a sustentar.

IMPORTANTE: Si usted es director le aparecerá solamente una prueba a sustentar.

DATOS GENERALES DEL EXAMEN

Verá la siguiente pantalla con datos generales de la prueba a sustentar.

Física

Datos generales del examen

Instrucciones:
Instrucciones generales: 1) Lee detenidamente cada planteamiento, 2) Elige el inciso que señale la respuesta correcta, y 3) Da clic en el botón "Guardar".

Detalles del exámen

Periodo	2016
Duración	02:00 horas

Secciones

Selecciona la sección a la que deseas ingresar

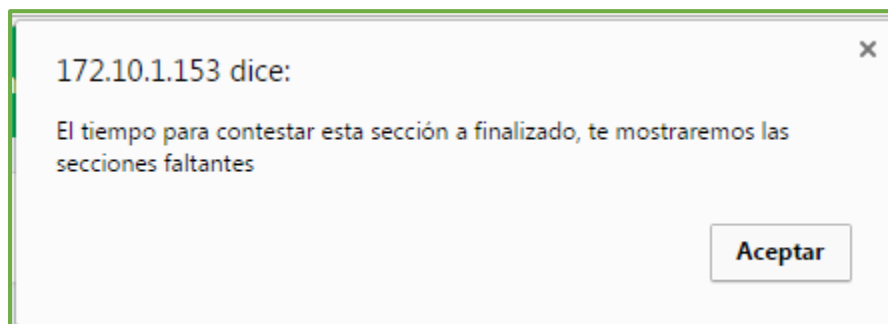
Nombre	Duración	Tiempo restante	
Conocimientos de la Disciplina	01:30	Sin iniciar	Iniciar ahora
Casos	00:30	Sin iniciar	Iniciar ahora

IMPORTANTE: lea detenidamente las instrucciones, el tiempo total de la prueba es de tres horas (tiempo máximo para las disciplinas de Matemáticas, Física y Química), dividido en dos secciones: Conocimientos Disciplinarios y Habilidades Didácticas, el tiempo se encuentra distribuido de la siguiente manera: 90 minutos para la disciplina, (para Matemáticas, Física y Química es de 120 minutos) y 60 minutos para habilidades didácticas, los tiempos son independientes.

Tendrá sólo 10 minutos entre sección, de tal forma que antes de iniciar con la segunda sección pueda considerar el tiempo para atender alguna necesidad básica.

Sin embargo, tenga en cuenta que el horario de aplicación es de 10:00 a 13:10 horas, por lo que se le recomienda hacer uso únicamente de los 10 minutos señalados, ya que de no considerar lo anterior, el sistema se cerrará y ya no le permitirá el acceso.

Si se le termina el tiempo antes de culminar el total de reactivos de la sección, aparecerá un mensaje como el siguiente:



Lo que indica que ya no podrá contestar los reactivos faltantes de la sección en la que se encuentre, únicamente la sección que le haga falta.

INICIO DE LA SECCIÓN

Aparecerá la siguiente pantalla, usted podrá elegir la sección con la que desea comenzar, una vez terminada la primera de ellas podrá continuar con la segunda, para iniciar deberá dar clic en el botón **INICIAR AHORA**.

Secciones

Selecciona la sección a la que deseas ingresar

Nombre	Duración	Tiempo restante	
Conocimientos de la Disciplina	01:30	00:00	Iniciar ahora
Casos	00:30	Sin iniciar	Iniciar ahora

Una vez dentro de la sección iniciará a contar el tiempo, mismo que aparecerá en una pantalla como la siguiente:

Reactivo 1 de 42

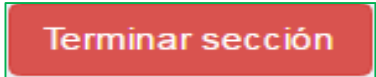
0 reactivos contestados


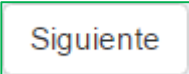

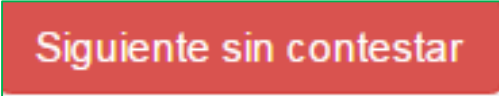
Tiempo restante: 01:19:44

En esa misma barra podrá visualizar el total de reactivos contestados y la navegación de éstos.

USO DE BOTONES

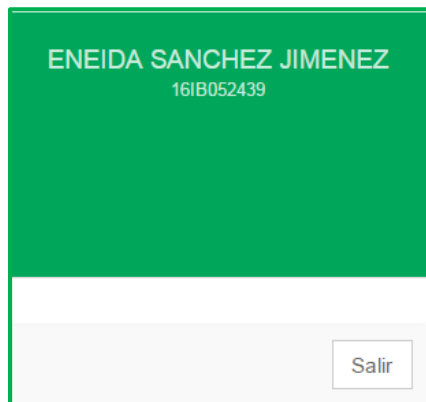
Durante el proceso, podrá utilizar los siguientes botones:

 El botón Reactivos de Disciplina es un botón rectangular de color verde con el texto "Reactivos de Disciplina" en blanco.	<p>El botón Reactivos por disciplina le permite visualizar el total de reactivos de la prueba, así como los reactivos que han sido contestados (éstos los visualizará sombreados de color azul) y los que hacen falta contestar. También le será útil para la navegación entre reactivos, bastará con dar clic en el número de reactivo que desea revisar.</p>
 El botón Terminar sección es un botón rectangular de color rojo con el texto "Terminar sección" en blanco.	<p>El botón Terminar sección permitirá culminar la sección, éste podrá utilizarlo cuando haya terminado de contestar el total de reactivos que abarca cada sección.</p> <p>Al terminar la sección actual, podrá comenzar la sección que le haga falta.</p>

	<p>El botón Anterior le permite ir al reactivo inmediato anterior.</p>
	<p>El botón Siguiete le permite ir al reactivo inmediato siguiente.</p>
	<p>El botón Guardar le permite guardar la respuesta del reactivo contestado. Nota: una vez elegida la respuesta correcta se recomienda guardar, de esta manera irá avanzando con la prueba, si tuviera que realizar correcciones podrá utilizar el botón <i>anterior</i> y/o <i>Reactivos de disciplina</i>.</p>
	<p>El botón Siguiete sin contestar le permitirá saltar la pregunta y al final de la prueba le mostrará los reactivos que no han sido contestados. Este botón lo podrá utilizar cuando no se encuentre seguro de la respuesta y desea analizarlo después.</p>

CERRAR SESIÓN

Una vez terminada la aplicación usted podrá cerrar la sesión, para ello deberá situarse en la parte superior derecha de su pantalla, específicamente en su nombre y dar clic en el botón **Salir**, como se visualiza en la pantalla siguiente.



PREGUNTAS FRECUENTES

Si no cuento con mi usuario y contraseña ¿qué debo hacer?

Ponerse en contacto con el Departamento de Sistemas y Telecomunicaciones al teléfono: (01 951) 5186601, ext. 212.

¿Qué prueba debo sustentar?

Usted elegirá la prueba que desee, considerando su perfil profesional, carga académica o dominio de la misma.

¿Quiénes deben de presentar el examen EVA?

Asesores académicos de base y contrato, asesores académicos de nuevo ingreso que participaron en el concurso de oposición para la Educación Media Superior y Directores de plantel. Están exentos únicamente los asesores académicos que se encuentran contratados bajo el régimen de honorarios.

¿Para sustentar la prueba EVA, debo realizar un registro previo?

No, para la aplicación del EVA 2017 no se realizó registro, usted deberá ingresar el día 01 de diciembre a la liga de acceso indicada y bastará con ingresar su usuario y contraseña (NIP) para sustentar la prueba.

¿Qué pasa si el sistema se alenta?

Mantenga la calma, el sistema se encuentra probado y responde a las necesidades de la prueba¹, sin embargo la conexión de internet a la que se encuentre conectado puede no contar con la velocidad apropiada y es por ello que el tiempo de respuesta puede ser mayor.

¿Cuándo puedo conocer mis resultados de la prueba EVA?

Los resultados obtenidos los conocerá el mismo día de la aplicación, al término del ejercicio de evaluación.

¹ Nota: El servidor que alberga la prueba EVA 2017, fue contratado de manera externa, lo que garantiza la velocidad de respuesta y las características de aplicación.

RECOMENDACIONES GENERALES

Un ejercicio de evaluación es importante para detectar cuáles son las áreas, aspectos o conceptos en los que debe reforzar a fin de mejorar las prácticas escolares.

Cuando llegue el día de la aplicación de la prueba EVA 2017, es importante que se considere lo siguiente:

- Duerma bien la noche anterior al proceso de evaluación.
- Ingiera alimentos saludables, ligeros y suficientes.
- Prepare su equipo de cómputo y conexión a internet, le sugerimos esta actividad la realice al menos con una hora de anticipación al inicio de la prueba EVA 2017.
- Si cuenta con sistema operativo Windows 7 u 8, revise que las actualizaciones no se activen antes de iniciar el examen, de preferencia prenda su equipo antes de la hora señalada para el ingreso a la plataforma.
- Ubique el lugar donde realizará la evaluación, si es un centro de cómputo o café internet verifique los

horarios de atención y la distancia de su casa al centro, de tal manera que no tenga ningún inconveniente para ingresar al examen a la hora señalada.

- Evite la mayor cantidad de distractores durante la aplicación, por ejemplo, uso del teléfono celular, recuerde que la aplicación tiene un tiempo máximo.
- Verifique que, al momento de ingresar a la plataforma, sus datos de identificación sean correctos (nombre y plantel) de no ser así comuníquese al Departamento de Docencia e Investigación (verifique los canales de atención del presente manual).
- De ser posible imprima el presente manual y téngalo consigo el día de la aplicación de la prueba EVA 2017.

SOPORTE TÉCNICO

Con el objetivo de acompañarlo en el proceso de evaluación y solventar los inconvenientes que pudiera tener durante la aplicación, ponemos a su disposición los canales de comunicación en los cuales será atendido el día **01 de diciembre** del año en curso en un horario de **8:30 a 13:30** horas.

Vía Telefónica y mensajería instantánea (WhatsApp):

PRUEBAS OBJETIVAS	NÚMERO DE CONTACTO
Administración	9513113552
Biología	9512200872
Temas Selectos de Ciencias de la Salud	9512403527
Estructura Socioeconómica de México	9511002375
Física	9511617511
Geografía	9511861373
Historia	9514375611
Informática	9515693344
Literatura	9513033075
Matemáticas	9512229543
Metodología de la Investigación	9512230409
Química	9511888182
Taller de Lectura y Redacción	9511628548
Evaluación Directiva	9511947777

Vía correo Electrónico
soporteeva@iebo.edu.mx

ANEXOS

El presente anexo tiene la finalidad de compartir algunas modificaciones del temario de las disciplinas de Informática y Administración, asimismo, es importante señalar que aun cuando los Diarios de Aprendizaje son la primera fuente de consulta del docente del IEBO, en este ejercicio de preparación para una evaluación de tipo nacional, el contenido puede respaldarse de otras fuentes.

Bibliografía de las disciplinas de Informática y Administración:

INFORMÁTICA

- Eggeling, Thorsten (2003). Ampliar, reparar y configurar su PC, Barcelona, Marcombo.
- Gómez, Álvaro (2011). Enciclopedia de la seguridad informática, México, Alfaomega.
- Jamrich, June (2004). Conceptos de computación, México, Thomson.
- Paredes, Bruno (2015). Conoce y trabaja con Excel 2013, Macro.
- Paredes, Bruno (2015). PowerPoint 2013, Macro.
- Paredes, Bruno (2015). Word 2013, Macro.
- Palmer, Michael (2001.) Redes de computadoras, México, Thomson.
- Pressman, Roger (2014). Ingeniería del software: Un enfoque práctico, México, McGraw-Hill.
- Ramírez, Felipe (2015). Introducción a la programación-Algoritmos y su implementación en Vb.Net, C#, Java y C++, México, Alfaomega.

ADMINISTRACIÓN

- Arroyo, Ruth (2012). Habilidades gerenciales: Desarrollo de destrezas, competencias y actitud, Bogotá, ECOE Ediciones.
- Bateman, Thomas (2001). Administración una ventaja competitiva, México, McGraw-Hill.
- Chiavenato, Idalberto (2000). Administración de recursos humanos, Colombia, McGraw-Hill.
- Chiavenato, Idalberto (2010). Introducción a la teoría general de la administración, México, McGraw-Hill.
- Hernández, José Luis. Administración II. Humanidades y ciencias Sociales. Editoria. Limusa.
- Münch, Lourdes y José García (2006). Fundamentos de administración, México, Trillas.
- Salazar, Jorge (2001). Cómo iniciar una pequeña empresa, México, Continental.
- Velasco, Félix (2007). Aprender a elaborar un plan de negocios, España, Paidós.